

INFORMATIVO AOS CLIENTES DO BAZAR MAMÃE CHIC MAIO 2018

Data: 02 a 06 de Maio (quarta à domingo) 2018

Local: Flamboyant Shopping Center (Deck Park Sul Flamboyant)

Endereço: Av. Dep. Jamel Cecílio, 3300 - Jardim Goiás

Horário de funcionamento do evento: Quarta à Sábado: 12:00 às 22:00 horas

Domingo: 12:00 às 20:00 horas.

Prezados clientes,

A 10ª edição do Bazar Mamãe Chic está chegando. Por isso, preparamos este informativo para deixá-los a par dos detalhes do evento.

A) LAYOUT DOS ESTANDES

O layout dos estandes segue, em anexo, para melhor visualização. Temos estandes de **9 m (3 frente x 3 de fundo)**, estandes de **12 m (4 de frente x 3 de fundo)** e estandes de **6 m (2 frente e 3 de fundo)**. A altura de cada estande é de **2,5 m**. Todos os estandes serão forrados com tecido na **cor bege**. Cada forração (parede) do estande terá 02 tarugos na vertical posicionados no centro da forração com uma distância de 1 m entre cada um. Estes dois tarugos poderão servir para fixação de pinos de apoio a grades de exposição ou prateleira.

B) LOGO PARA SEREM PLOTADAS NOS ESTANDES e BANNERS QUE PODEM SER COLOCADOS DENTRO DOS ESTANDES.

B.1) LOGOS: As logos do evento deverão ser enviadas em COREL para o e-mail bazarmamaechic@centraldeideia.com.br (**QUEM JÁ ENVIOU ANTERIORMENTE E NÃO TEVE ALTERAÇÃO, NÃO É PRECISO ENVIAR NOVAMENTE**) para serem plotadas nos estandes. Caso o material não chegue até o dia **10 de Abril**, o expositor fará a logo por conta própria, ficando a Central de Ideias isenta de organizar este material.

O tamanho da área da logomarca é 80 cm X 80.

B.2) BANNERS: Caso o cliente queira, também poderá ser colocado banners dentro do estande. No entanto, este é um custo do cliente. A medida indicada para o banner é de 1m X1m no tamanho mínimo, e 2m X 1,50m no tamanho máximo.

C) LOCAÇÃO DE ARARAS E PROVADORES

Caso o cliente precise de araras ou provadores deve entrar em contato com lojas do seguimento de locação deste tipo de material. O valor para locação é variável. **O material locado poderá ser colocado no estande na segunda-feira (dia 30 de abril) à partir das 12:00 horas.**

Para facilitar as informações para os expositores, estamos repassando o orçamento que nos foi encaminhado. No entanto, não temos qualquer responsabilidade sobre este serviço:

Requinte: 3211-8046 ou 98558-3618(WhatsApp) ou e-mail: ivanildejpb@hotmail.com (Falar com Ivanilde) Segundo ela, o valor da diária de locação é para o uso do material no prazo de 4 dias e o frete esta incluso no valor da locação. Segue abaixo modelos de alguns itens:



D) LOCAÇÃO DE APARADORES, PUFFES, ARMÁRIOS:

Caso o cliente queira dar um ar mais requintado ao seu estande, existem opções diferenciadas nas empresas de locação de mobiliário para festas que se adéquam perfeitamente ao evento. Os armários, por exemplo, podem servir como prateleiras, os aparadores podem servir também como expositores. Para também facilitar a contratação por parte do expositor, pedimos uma seleção de mobiliários, segue abaixo sugestões.



Arm+irio branco



Arm+irio de madeira branco 03 gavetas



Arm+irio de madeira pintado 02 gavetas



Arm+irio de vime prateleira



Armario azul (120x50x93)



Armario azul sem porta 3 gavetas (160x44x210)



armario branco baixo



2) Vero Festas 3088-0522 (falar com Elana) ou contato@verofestas.com.br



E) Locação de TV com suporte:

TV's não podem ser fixadas nas forrações, devendo ser colocadas em pedestal.

HOMEMDEMELLO: 3215-7919 com Junior

PLUG LOCAÇÃO: 3255-4240 / 98167-0026 com Divaldo Oliveira

Obs: A Central de Ideias não se responsabiliza por tais serviços prestados, já que são terceirizados. Não temos vínculo com nenhuma destas empresas e nem recebemos comissão por tais serviços. Apenas estamos indicando para facilitar a logística do expositor.

E) CARTÃO DE CRÉDITO

Os expositores que desejarem contratar o cartão de crédito devem fazê-lo diretamente com a empresa Cielo. A Central de Ideias não se responsabiliza por nenhum problema referente aos cartões, já que o serviço é terceirizado.

Para obter o código do cadastro do evento na CIELO entre em contato com a Central de Ideias. As maquinetas CIELO podem ser usadas tanto para o cartão Mastercard como o Visa.

Central de Atendimento **CIELO** nos telefones **4002-5472** ou **0800-570-8472**. **É necessário que os expositores sejam afiliados à Cielo para as solicitações.**

OBS: A data limite para a abertura de chamados é até dez (10) dias úteis antes do evento, ou seja, até **15/04/2018**.

F) DIA DE ENTRADA PARA A DECORAÇÃO DO EVENTO

Os estandes estarão liberados para decoração e colocação de mercadorias no dia 30 de Abril (segunda-feira) à partir das 12:00 até às 18:00 horas e no dia 1º das 10:00 às 16:00 horas, não podendo ser ultrapassado este período.

DESMONTAGEM: O estande poderá ser desocupado no domingo **06/05/2018 após às 20:00 HS**.

G) SAÍDA E ENTRADA DE MERCADORIAS (durante o evento)

Deve ser feito apenas das 10:30 às 11:30 da manhã. A saída e entrada de mercadoria serão feitas pelo PORTÃO LATERAL.

H) CRACHÁS

Cada expositor terá à disposição 4 crachás por estande que serão entregues antecipadamente e, caso seja necessário maior quantidade informar no ato do recebimento a quantidade desejada. Serão colocados os nomes das lojas, **não irá adentrar ao evento antes do horário de funcionamento pessoas sem o crachá de identificação.**

J) OFERTAS E PROMOÇÕES:

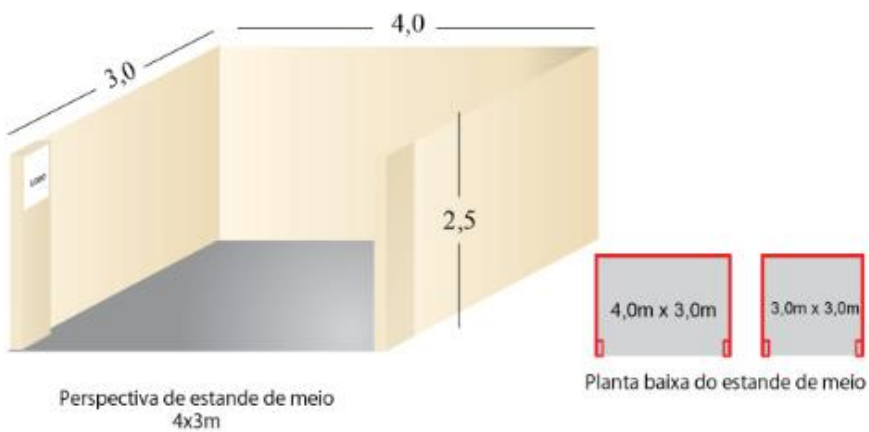
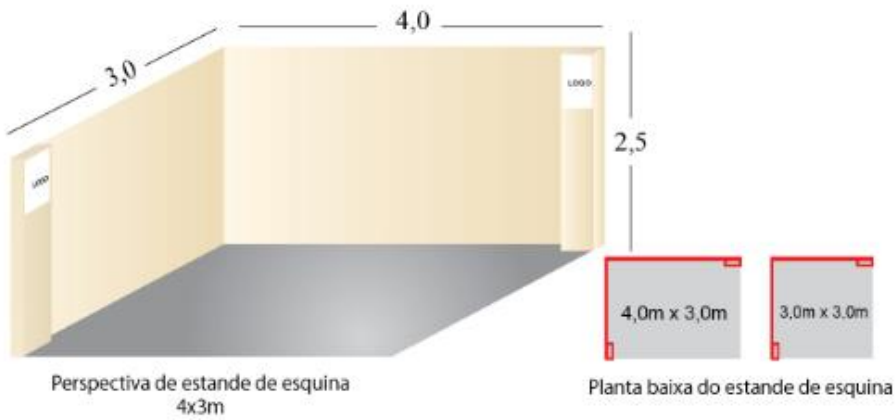
- Cada cliente tem liberdade de oferecer o desconto que desejar. No entanto, pelo menos, uma mercadoria deve ter desconto de 70%. O cliente que promove estratégias de venda e comunica isso ao cliente têm mais chances de sucesso.

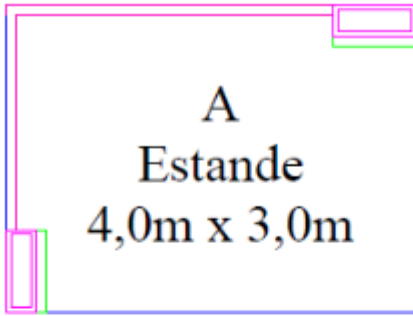
L) PANFLETAGEM:

- A panfletagem só é permitida dentro do próprio estande. Na entrada do evento só é permitida a distribuição de panfletos pelos patrocinadores. Brindes podem ser entregues também dentro dos estandes. **É proibido distribuir panfletos de empresas ou pessoas que não estão dentro do evento, pagando pelo estande.**

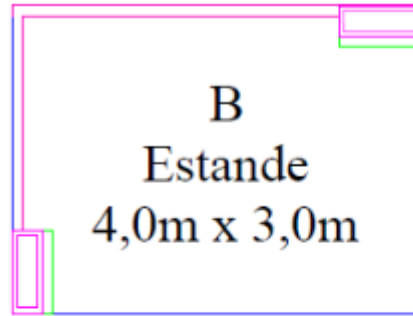
ANEXOS EM ORDEM:

DESENHO GRÁFICO DA ESTRUTURA. SEGUE ABAIXO E EM ANEXO PARA MELHOR VISUALIZAÇÃO.

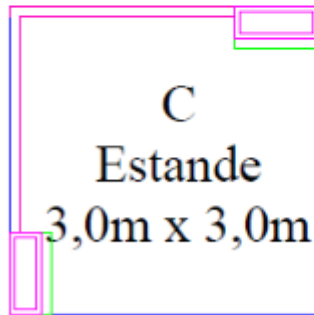




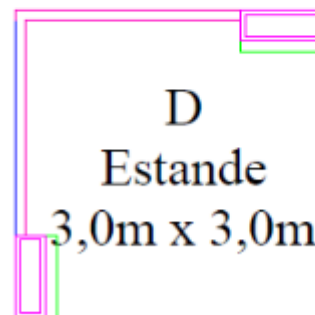
PLANTA BAIXA



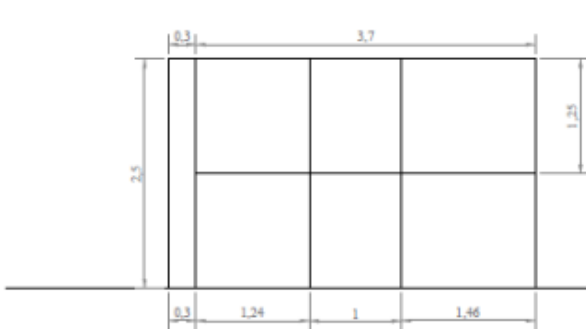
PLANTA BAIXA



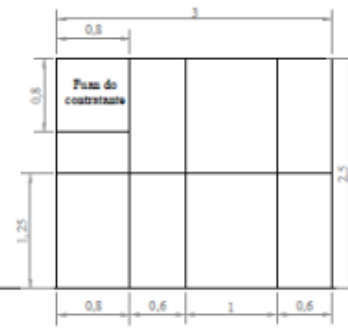
PLANTA BAIXA



PLANTA BAIXA



VISTA FRONTAL



VISTA LATERAL

